



受福邦證券邀請

康普材料科技股份有限公司 2021年 法人說明會

簡報人：財務部 副理/代理發言人 陸柏儒

日期：2021.06.24

IATF 16949
ISO 9001
ISO 14001
ISO 45001
ISO 50001 Certified

公司聲明

- 一、本簡報係屬歷史財務資訊及經營成果之說明
- 二、本文件不得視為買賣有價證券或其他金融商品的要約或要約之引誘。

財務概況

- 集團公司介紹
- 財務概況
- 營運報告
- Q & A



集團公司介紹

➤ 成立時間

西元1992年6月16日

➤ 實收資本額

新台幣10.3億元

➤ 員工人數

413人

➤ 總公司

新竹縣新竹工業區文化路11號

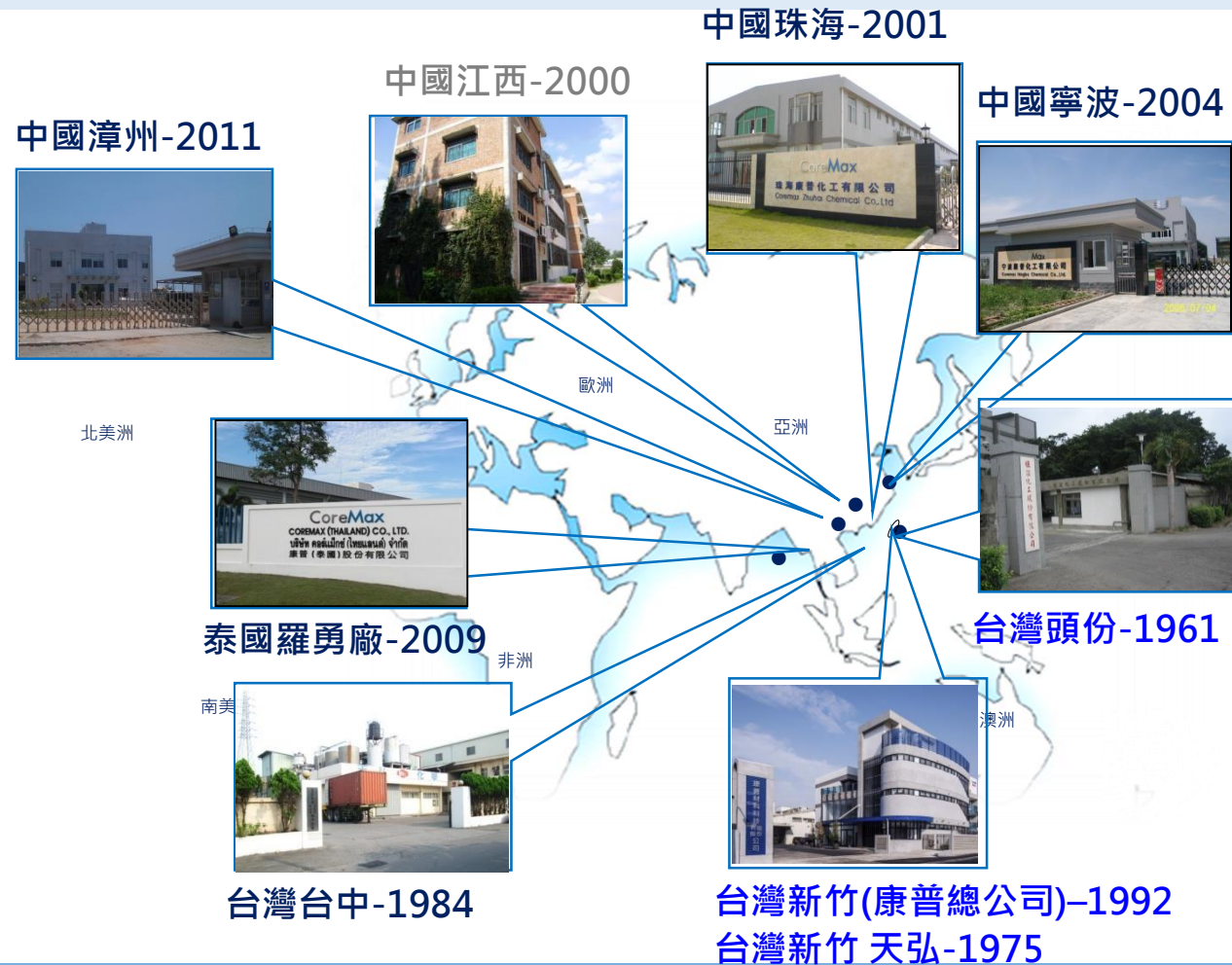
➤ 主要產品

氧化觸媒產品

動力電池材料
產品

化學肥料

特用化學材料



集團公司介紹

- 氧化觸媒
- 動力電池材料
- 先進材料

康普

CoreMax

台灣最大正極材料上游製造廠

- 特用化學材料 - 草酸
- 電池材料 - 鈷系

天弘



台灣唯一草酸供應商

- 化學肥料
- 特用化學材料 - 半導體電子級硫酸

恆誼



日商合作電子級硫酸
台灣第二大民營肥料廠

財務概況

• IS

單位:新台幣仟元

會計科目	2021Q1	2020Q4	2020Q1	Q1oQ4	YoY
營業收入	1,693,130	1,266,480	1,358,016	34%	25%
營業毛利	214,423	135,626	77,720	58%	176%
毛利率	13%	11%	6%	2%	7%
營業費用	100,271	70,980	66,255	41%	51%
營業淨利	114,152	64,646	11,465	77%	896%
營業外收支	11,340	1,798	14,497	531%	-22%
稅前淨利	125,492	66,444	25,962	89%	383%
所得稅	(30,100)	(1,260)	(9,255)	2289%	225%
稅後淨利	95,392	65,184	16,707	46%	471%
純益率	6%	5%	1%	0.49%	4.40%
本公司淨利	96,127	68,021	13,703	41%	602%
稅後每股盈餘	1.00	0.76	0.15	32%	567%

財務概況

單位:新台幣仟元

• BS

會計項目	2021.Q1	%	2020.Q4	%	2020.Q1	%	YoY
現金及金融資產	1,340,257	16%	705,820	10%	961,604	13%	39%
應收帳款及票據	743,084	9%	621,491	9%	683,711	9%	9%
存貨	1,357,778	16%	1,055,685	15%	1,207,725	17%	12%
其他流動資產	629,167	8%	597,658	8%	288,390	4%	118%
流動資產合計	4,070,286	49%	2,980,654	41%	3,141,430	44%	30%
不動產、廠房及設備	3,957,075	47%	3,977,135	55%	3,870,520	54%	2%
其他非流動資產	306,250	4%	259,760	4%	189,952	3%	61%
非流動資產合計	4,263,325	51%	4,236,895	59%	4,060,472	56%	5%
資產合計	8,333,611	100%	7,217,549	100%	7,201,902	100%	16%
短期借款及應付短期票券	1,989,356	24%	1,618,966	22%	1,643,171	23%	21%
應付帳款及票據	243,839	3%	170,315	2%	176,269	2%	38%
其他流動負債	331,656	4%	316,176	4%	318,828	4%	4%
流動負債合計	2,564,851	31%	2,105,457	29%	2,138,268	30%	20%
長期借款	833,182	10%	814,622	11%	682,312	9%	22%
其他非流動負債	325,991	4%	327,041	5%	316,895	4%	3%
非流動負債合計	1,159,173	14%	1,141,663	16%	999,207	14%	16%
負債合計	3,724,024	45%	3,247,120	45%	3,137,475	44%	19%
權益合計	4,609,587	55%	3,970,429	55%	4,064,427	56%	13%

Strictly Confidential

財務概況

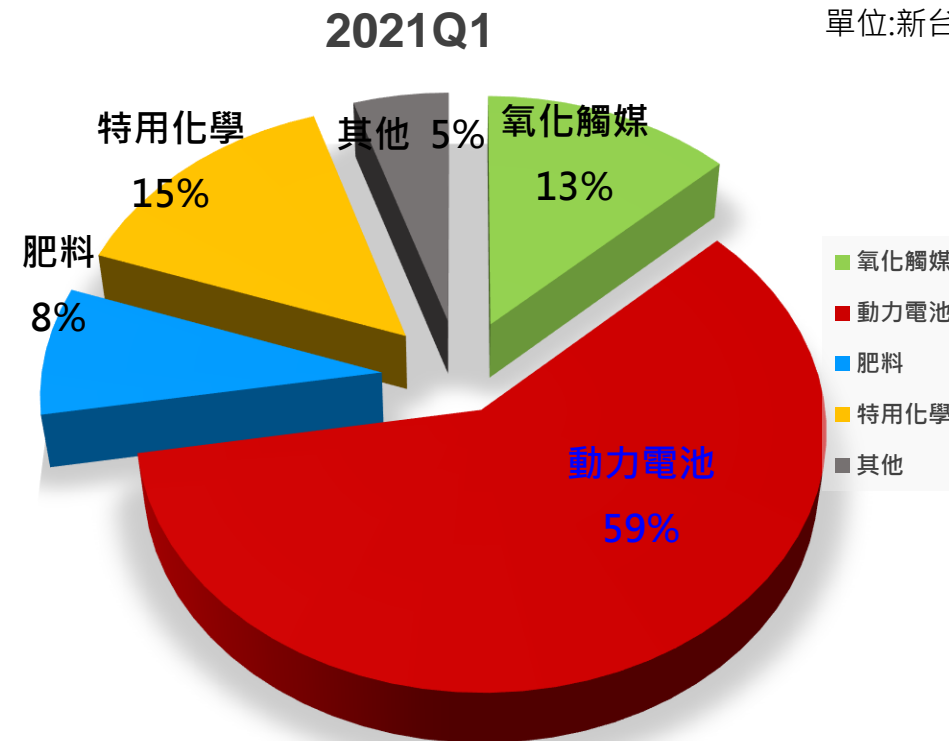
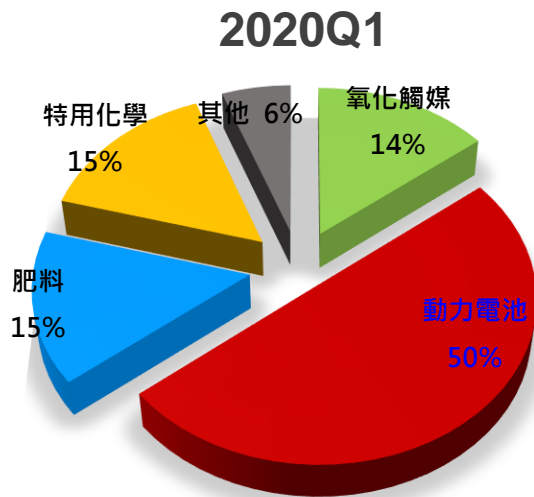
• CF

單位:新台幣仟元

會計項目	2021Q1	2020Q1	YoY
營業活動之淨現金流入(出)	(147,500)	21,723	-779%
折舊	70,888	66,148	7%
存貨(增)減	(295,093)	227,676	-230%
其他流動資產(增)減	76,705	(272,101)	128%
投資活動之淨現金流入(出)	(244,003)	(232,761)	5%
取得不動產、廠房及設備	(82,605)	(156,246)	-47%
籌資活動之淨現金流入(出)	886,548	325,677	172%
現金增資(母+子)	529,496	0	100%
匯率變動影響數	9,871	(3,056)	-423%
現金及約當現金淨增加(減少)數	504,916	111,583	353%

營運報告

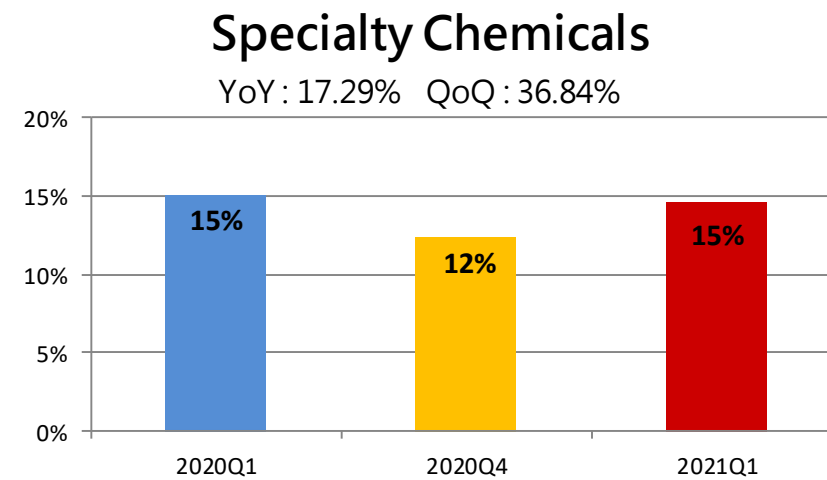
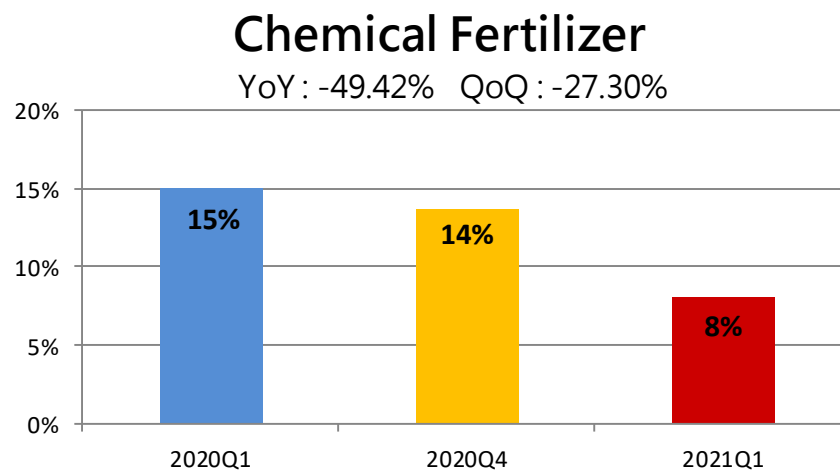
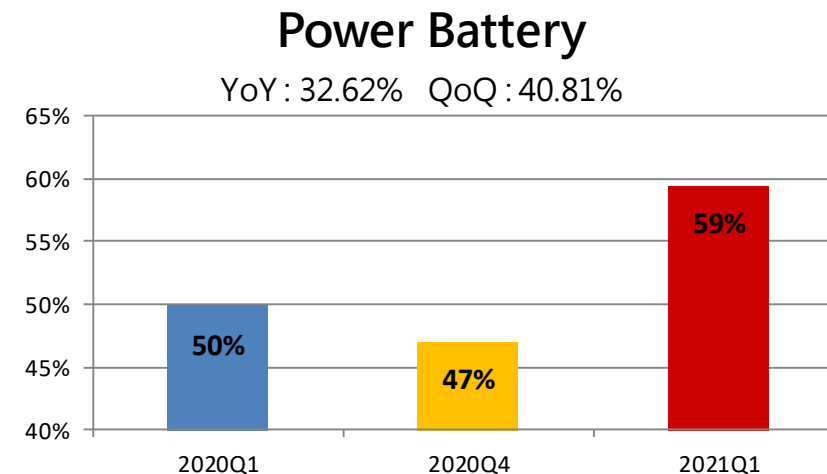
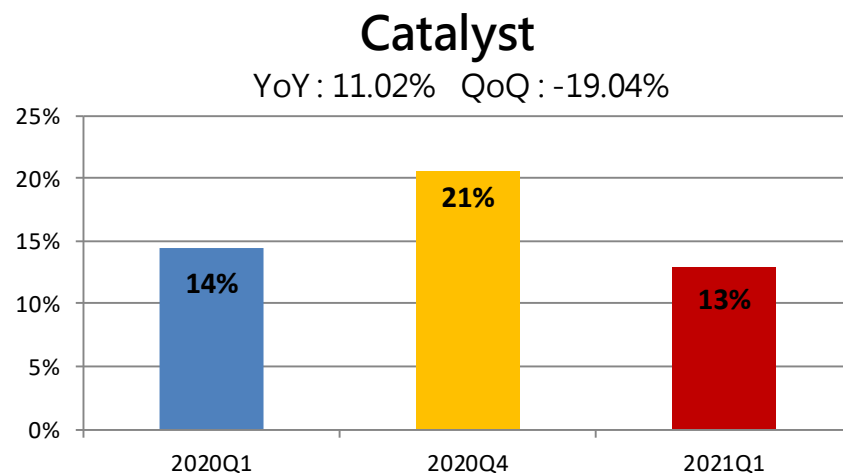
- Revenue by Product in Pie



氧化觸媒	動力電池	肥料	特用化學	其他	總營收
219,190	1,006,125	136,367	247,606	83,842	1,693,130
13%	59%	8%	15%	5%	100%

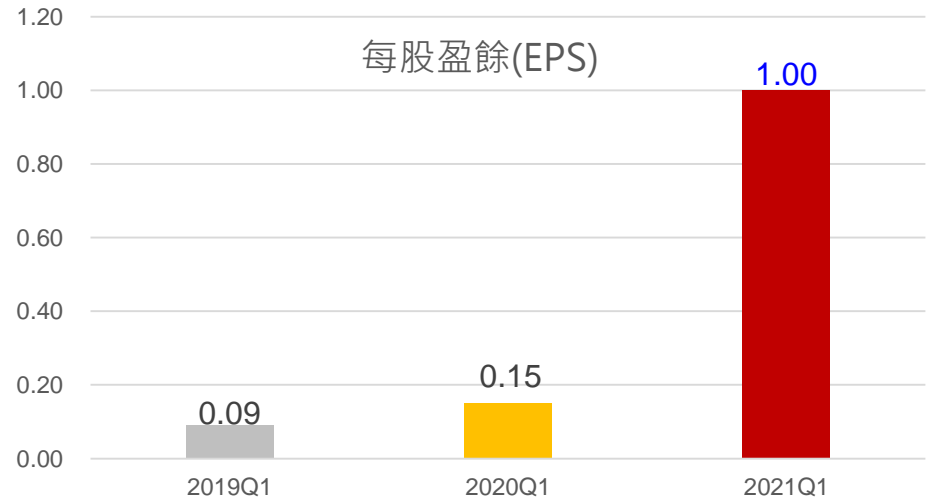
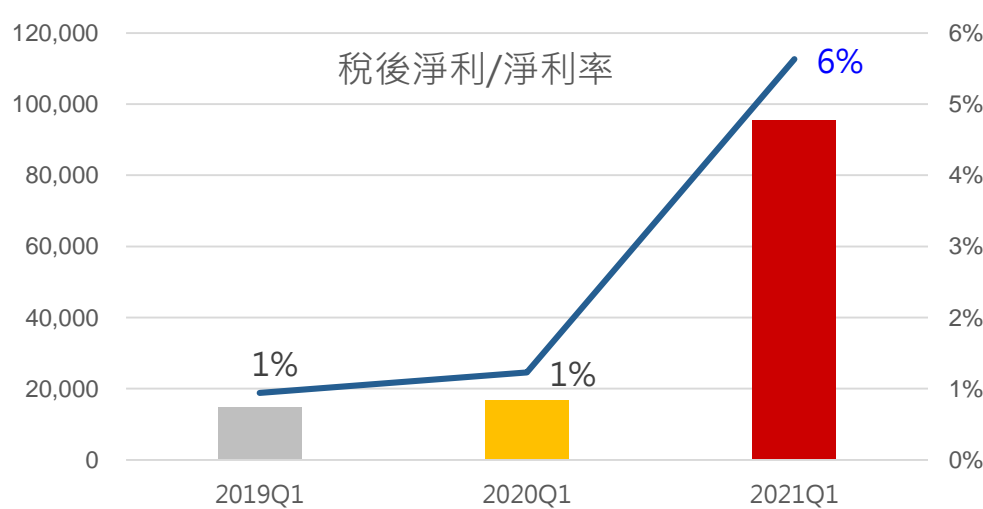
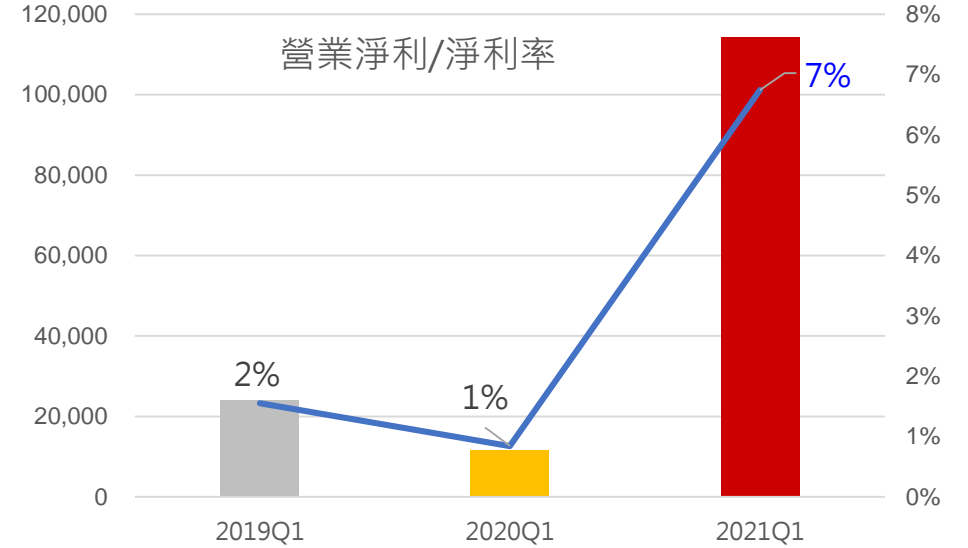
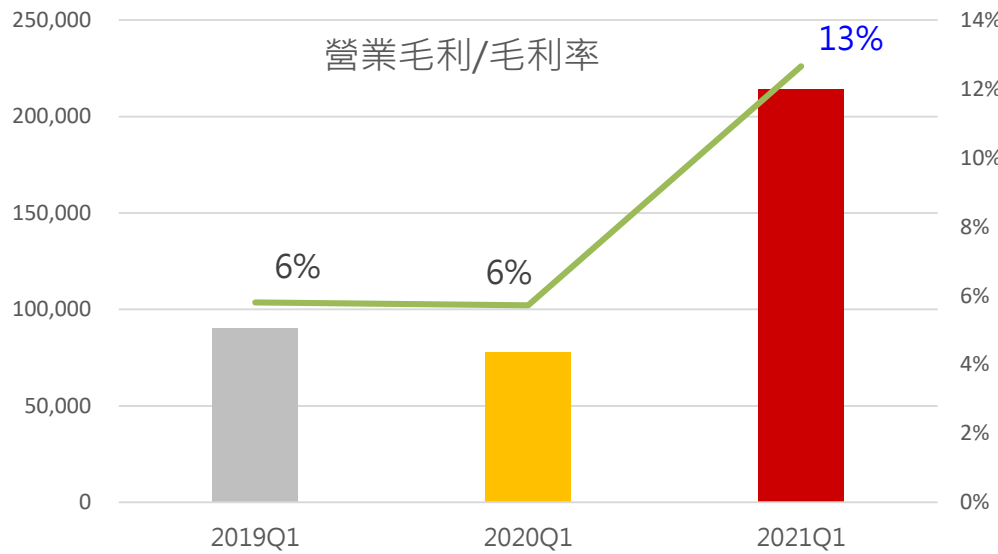
營運報告

- Revenue by Product in Portion YoY, QoQ



營運報告

- Key Financial Index



- **Y2021 展望**
 - 氧化觸媒產品
 - 動力電池材料產品
 - 化學肥料
 - 特用化學材料

Q & A

