



康普材料科技股份有限公司

2021年「汽車供應鏈」業績發表會



COREMAX GROUP
康普集團

主講人：總經理 何柏樟

公司聲明

- 一、本簡報係屬歷史財務資訊及經營成果之說明
- 二、本文件不得視為買賣有價證券或其他金融商品的要約
或要約之引誘。

Agenda

- 集團公司介紹
- 財務概況
- 營運報告
- Q & A





集團公司介紹



報告人：財務經理 陸柏儒



集團公司介紹

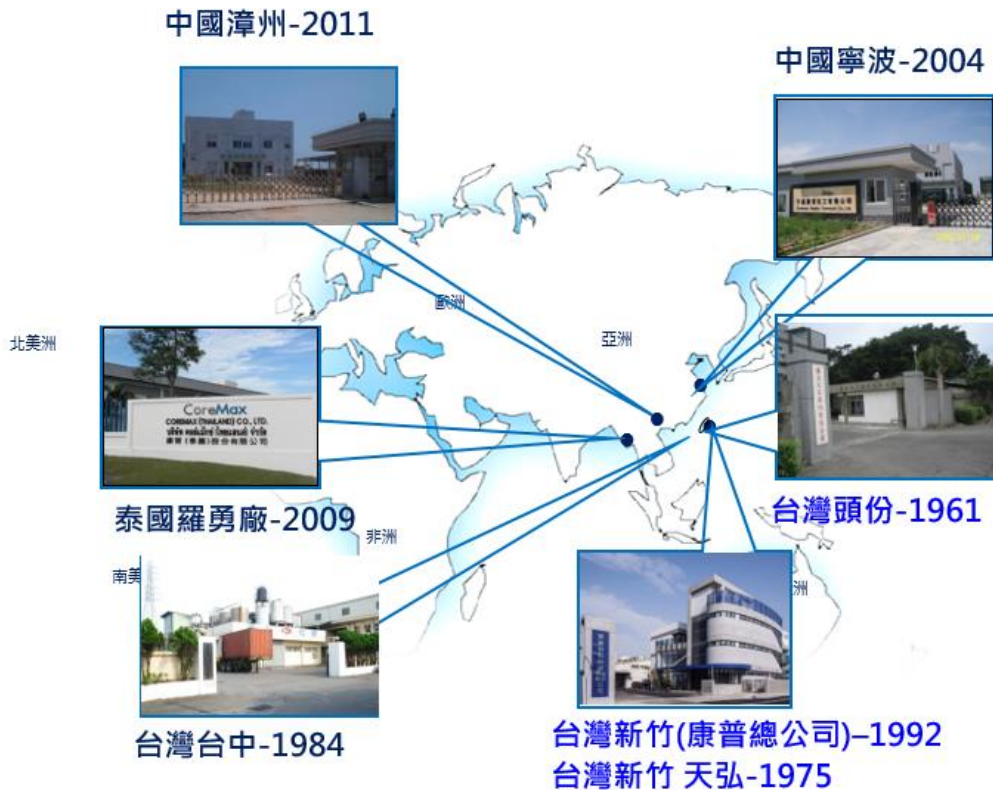
- 成立時間
西元1992年6月16日
- 實收資本額
新台幣10.6億元
- 員工人數
420人
- 總公司
新竹縣新竹工業區文化路11號
- 主要產品

氧化觸媒產品

動力電池材料

化學肥料

特用化學材料



集團公司介紹

- 氧化觸媒
- 動力電池材料
- 先進材料

康普

CoreMax

台灣最大正極材料上游製造廠

- 特用化學材料 - 草酸
- 電池材料 - 鈷系

天弘



台灣唯一草酸供應商

- 化學肥料
- 特用化學材料 - 半導體電子級硫酸

恆誼



日商合作電子級硫酸
台灣第二大民營肥料廠



財務概況



報告人：財務經理 陸柏儒



財務概況-損益表

會計科目	2021Q2	2021Q1	2020Q2	Q2oQ1	YoY
營業收入	1,824,815	1,693,130	1,232,590	8%	48%
營業毛利	248,420	214,423	98,930	16%	151%
毛利率	14%	13%	8%	1%	6%
營業費用	76,227	100,271	61,434	-24%	24%
營業淨利	172,193	114,152	37,496	51%	359%
營業外收支	(21,318)	11,340	(23,884)	-288%	-11%
稅前淨利	150,875	125,492	13,612	20%	1008%
所得稅	(28,516)	(30,100)	(3,332)	-5%	756%
稅後淨利	122,359	95,392	10,280	28%	1090%
純益率	7%	6%	1%	1.07%	5.87%
本公司淨利	113,564	94,657	4,037	20%	2713%
稅後每股盈餘	1.14	1.00	0.04	14%	2750%

財務概況-資產負債表

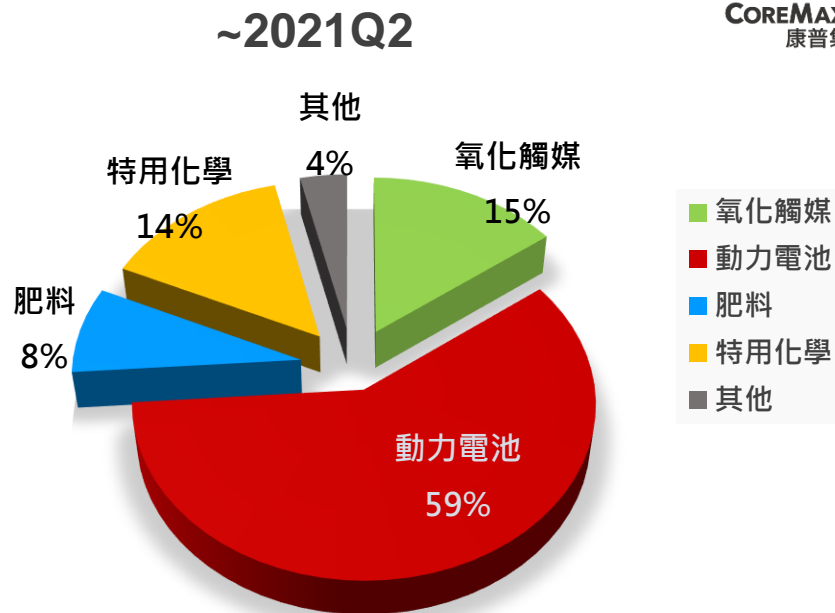
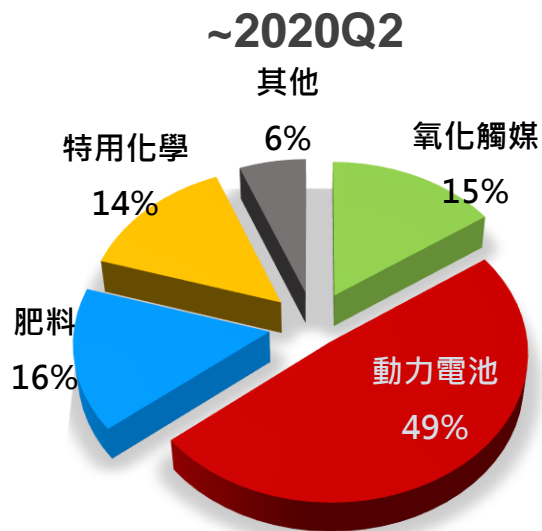
會計項目	2021.Q2	%	2020.Q4	%	2020.Q2	%	YoY
現金及金融資產	1,530,350	18%	705,820	10%	753,571	11%	103%
應收帳款及票據	807,426	9%	621,491	9%	626,985	9%	29%
存貨	1,161,656	14%	1,055,685	15%	1,123,995	16%	3%
其他流動資產	776,784	9%	597,658	8%	329,883	5%	135%
流動資產合計	4,276,216	50%	2,980,654	41%	2,834,434	41%	51%
不動產、廠房及設備	4,006,813	47%	3,977,135	55%	3,925,943	57%	2%
其他非流動資產	298,602	3%	259,760	4%	178,236	3%	68%
非流動資產合計	4,305,415	50%	4,236,895	59%	4,104,179	59%	5%
資產合計	<u>8,581,631</u>	<u>100%</u>	<u>7,217,549</u>	<u>100%</u>	<u>6,938,613</u>	<u>100%</u>	<u>24%</u>
短期借款及應付短期票券	2,153,764	25%	1,618,966	22%	1,530,032	22%	41%
應付帳款及票據	181,013	2%	170,315	2%	149,599	2%	21%
其他流動負債	298,358	3%	316,176	4%	465,635	7%	-36%
流動負債合計	2,633,135	31%	2,105,457	29%	2,145,266	31%	23%
長期借款	898,344	10%	814,622	11%	657,312	9%	37%
其他非流動負債	328,205	4%	327,041	5%	315,983	5%	4%
非流動負債合計	1,226,549	14%	1,141,663	16%	973,295	14%	26%
負債合計	<u>3,859,684</u>	<u>45%</u>	<u>3,247,120</u>	<u>45%</u>	<u>3,118,561</u>	<u>45%</u>	<u>24%</u>
權益合計	<u>4,721,947</u>	<u>55%</u>	<u>3,970,429</u>	<u>55%</u>	<u>3,820,052</u>	<u>55%</u>	<u>24%</u>

財務概況-現金流量表

會計項目	2021Q2	2020Q2	YoY
營業活動之淨現金流入(出)	(79,982)	177,431	-145%
折舊	144,322	136,198	6%
存貨(增)減	(91,159)	327,406	-128%
其他流動資產(增)減	(133,145)	(286,173)	53%
投資活動之淨現金流入(出)	(280,856)	(293,755)	-4%
取得不動產、廠房及設備	(160,141)	(250,965)	-36%
籌資活動之淨現金流入(出)	1,131,688	71,777	1477%
現金增資(母+子)	544,464	0	100%
匯率變動影響數	(34,170)	(6,482)	427%
現金及約當現金淨增加(減少)數	736,680	(51,029)	-1544%

營運報告

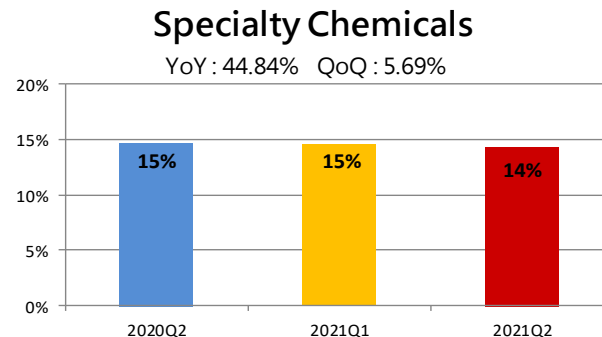
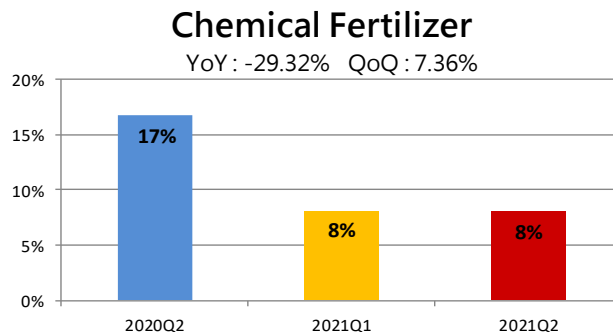
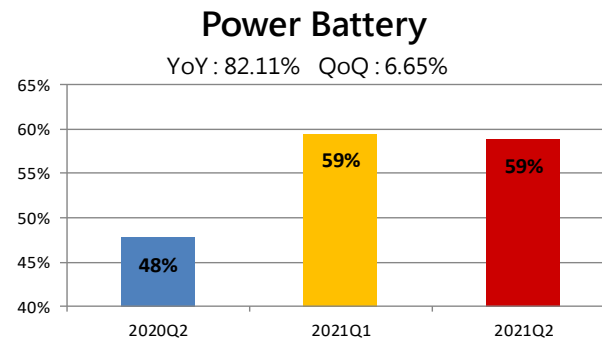
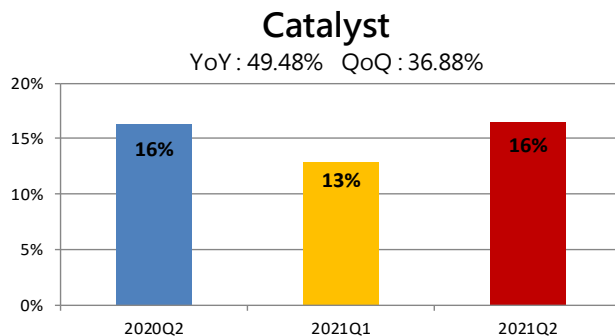
Revenue by Product
in Pie



氧化觸媒	動力電池	肥料	特用化學	其他	總營收
519,214	2,079,143	282,777	509,309	127,502	3,517,945
15%	59%	8%	14%	4%	100%

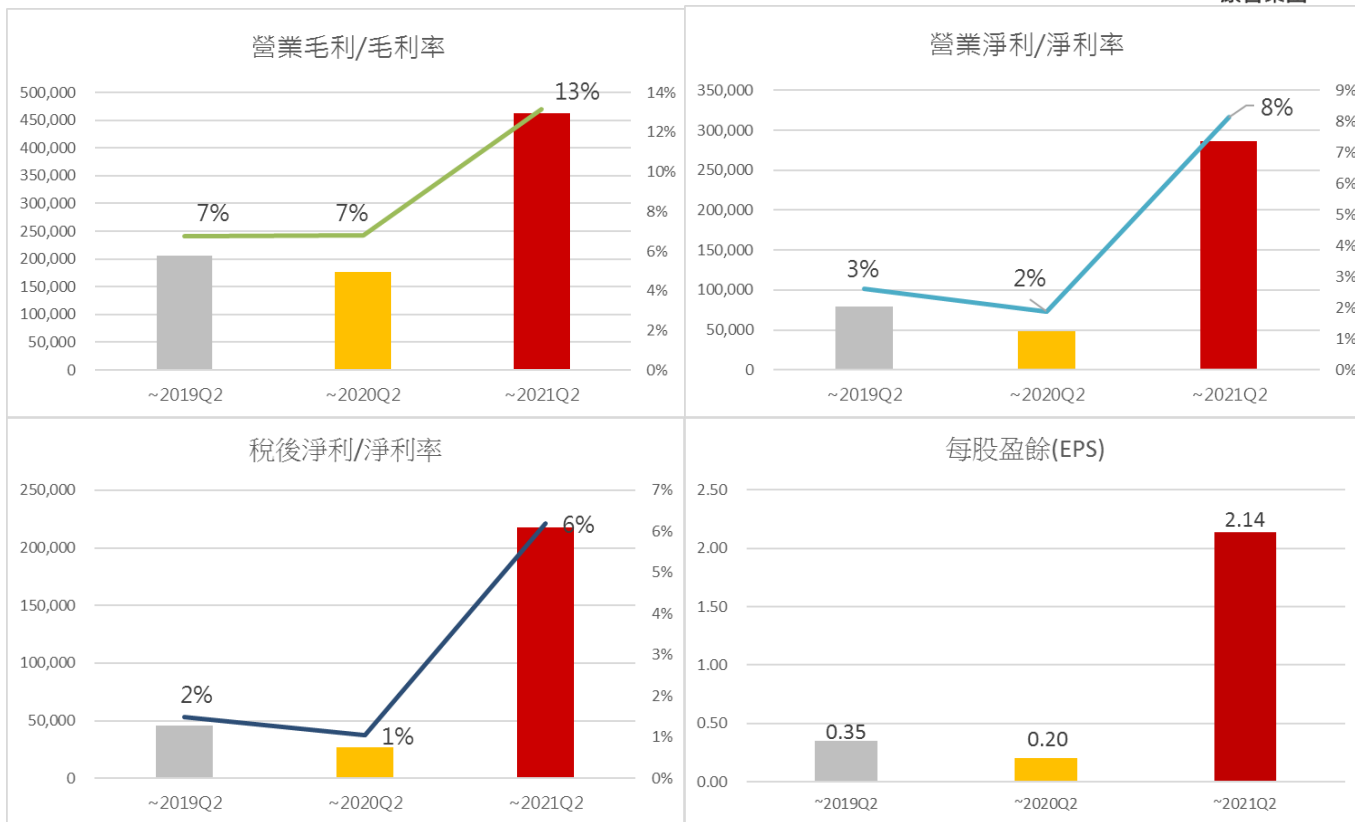
營運報告

Revenue by Product in Portion YoY, QoQ



營運報告

Key Financial Index





營運報告



報告人：總經理 何柏樟



營運報告-產品演進

+60年：化工酸鹽製造
+50年：稀有金屬處理
+30年：鈷金屬反應、回收
+日商化學大廠合作
=>持續研發、精進品質、專注生產

化學肥料

- 肥料、
- 處理草酸、硫酸

特用化學

電子級硫酸

稀土

- 稀有貴金屬加工處理

氧化觸媒

- 鈷系金屬加工、
- 回收萃取循環

動力電池材料

- 多元材料來源，中間品、回收料
- 三元電池材料開發

動力電池材料

- 鈷係、鎳係金屬反應處理
- 車用認證

Former

Now

Forward Looking

營運報告-歷史演進

□ 動力電池材料歷史演進-鈷係、鎳係、車用認證



□ Y2021 展望

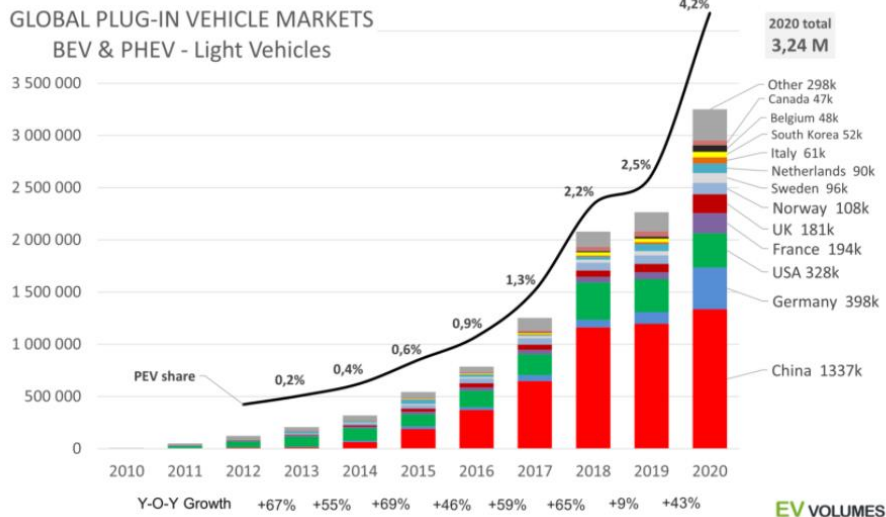
■ 動力電池材料產品

電動車正極材料產業鏈



□ Y2021 展望-動力電池材料產品

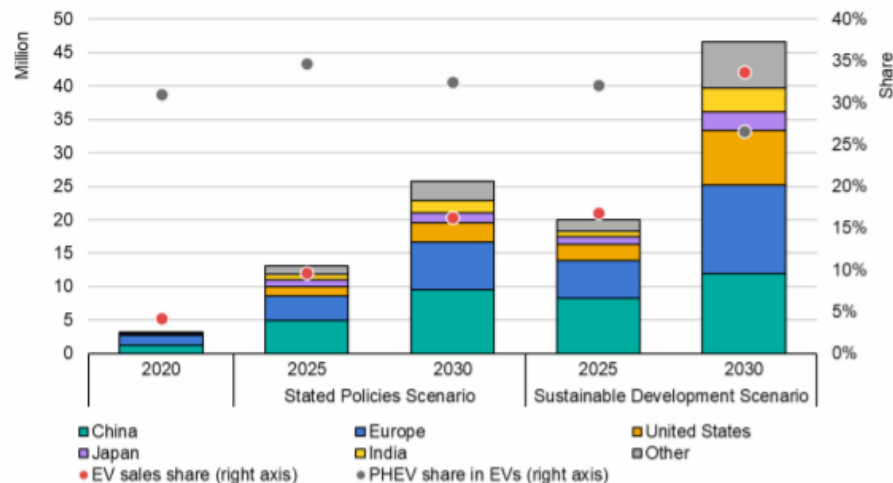
EV Volumes 電動車銷量統計



資料來源:EV Volumes

IEA 電動車銷量預估

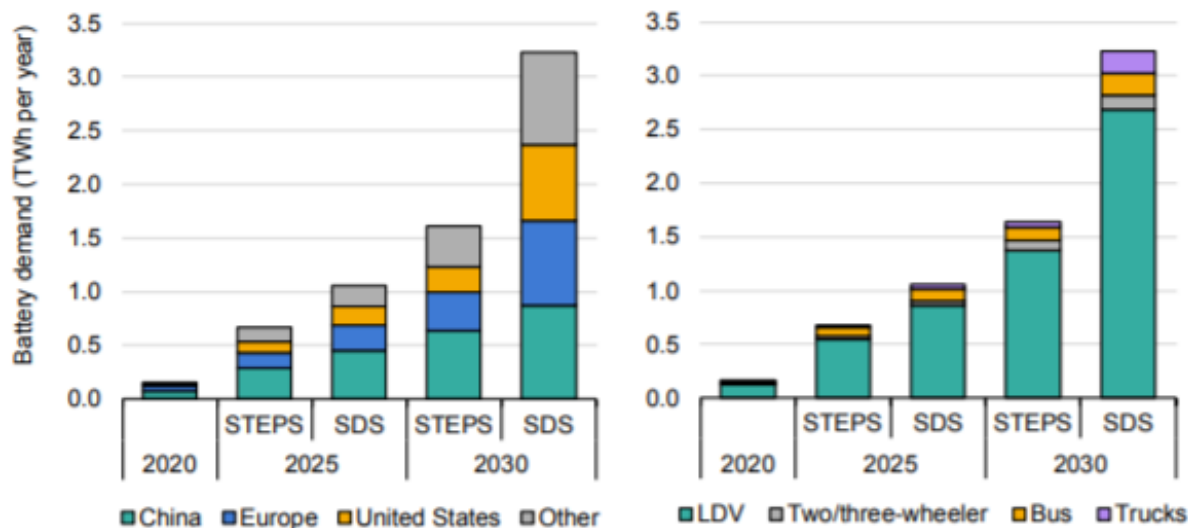
Global EV sales by scenario, 2020- 2030



資料來源:IEA Global EV Outlook 2021

□ Y2021 展望-動力電池材料產品

Annual EV battery demand projections by region (left), mode and scenario (right), 2020-2030



IEA. All rights reserved.

- Y2021 展望
 - 氧化觸媒產品
 - 化學肥料
 - 特用化學材料



Thanks!

Any questions?



COREMAX GROUP
康普集團

