



康普材料科技股份有限公司

2022年 第一季 法人說明會



COREMAX GROUP
康普集團

主講人：財務經理/ 發言人 陸柏儒

公司聲明

- 一、本簡報係屬歷史財務資訊及經營成果之說明
- 二、本文件不得視為買賣有價證券或其他金融商品的要約
或要約之引誘。

Agenda

- 集團公司介紹
- 財務概況
- 營運報告
- Q & A





集團公司介紹



集團公司介紹

- 成立時間
西元1992年6月16日
- 實收資本額
新台幣10.6億元
- 員工人數
420人
- 總公司
新竹縣新竹工業區文化路11號
- 主要產品

氧化觸媒產品

動力電池材料

化學肥料

特用化學材料



集團公司介紹

- 氧化觸媒
- 動力電池材料
- 先進材料

康普



台灣最大正極材料上游製造廠

- 特用化學材料 - 草酸
- 電池材料 - 鈷系

天弘



台灣唯一草酸供應商

- 化學肥料
- 特用化學材料 - 半導體電子級硫酸

恆誼



日商合作電子級硫酸
台灣第二大民營肥料廠



財務概況



財務概況-損益表

會計科目	2022Q1	2021Q4	Q1oQ4	2021Q1	YoY
營業收入	2,457,408	1,936,849	27%	1,693,130	45%
營業毛利	366,105	244,525	50%	214,423	71%
毛利率	15%	13%	2%	13%	2%
營業費用	121,997	89,421	36%	100,271	22%
營業淨利	244,108	155,104	57%	114,152	114%
營業淨利率	10%	8%	2%	7%	3%
營業外收支	20,584	(5,068)	-506%	11,340	82%
稅前淨利	264,692	150,036	76%	125,492	111%
所得稅	(80,187)	(40,347)	99%	(30,100)	166%
稅後淨利	184,505	109,689	68%	95,392	93%
純益率	8%	6%	2%	6%	2%
少數股權淨利	1,809	(3,092)	-159%	(735)	-346%
本公司淨利	182,696	112,781	62%	96,127	90%
稅後每股盈餘	1.76	1.11	59%	1.00	76%

財務概況-資產負債表

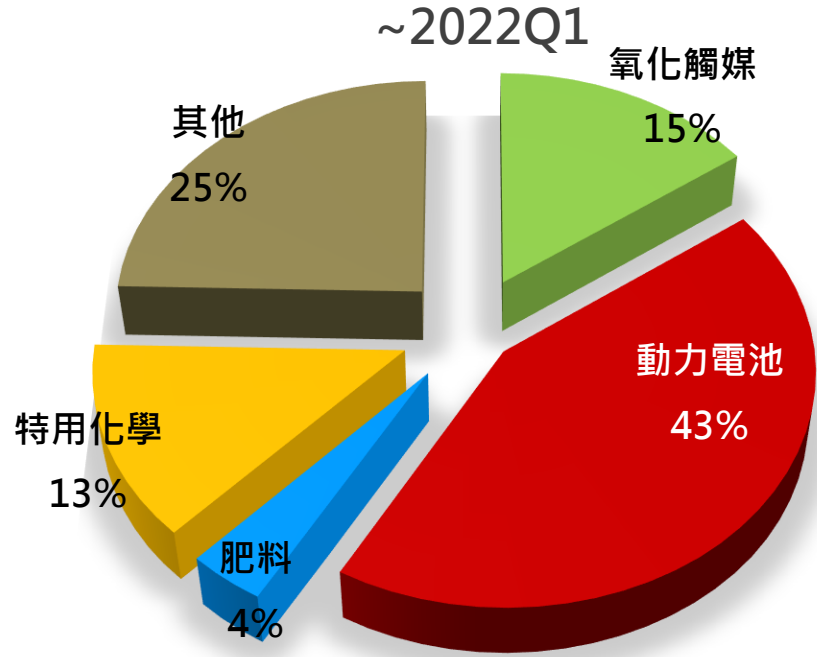
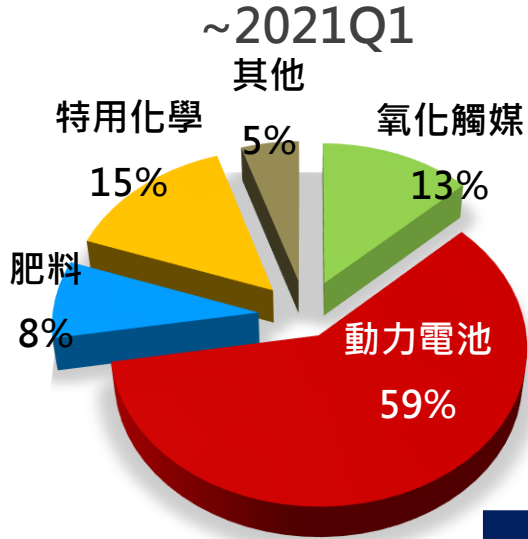
會計項目	2022.Q1	%	2021.Q1	%	YoY
現金及金融資產	2,179,587	20%	1,208,844	15%	80%
應收帳款及票據	965,810	9%	743,084	9%	30%
存貨	2,156,372	20%	1,357,778	16%	59%
其他流動資產	952,577	9%	760,580	9%	25%
流動資產合計	6,254,346	57%	4,070,286	49%	54%
不動產、廠房及設備	4,185,846	38%	3,957,075	47%	6%
其他非流動資產	460,390	4%	306,250	4%	50%
非流動資產合計	4,646,236	43%	4,263,325	51%	9%
資產合計	10,900,582	100%	8,333,611	100%	31%
短期借款及應付短期票券	2,244,226	21%	1,989,356	24%	13%
應付帳款及票據	162,986	1%	243,839	3%	-33%
其他流動負債	687,238	6%	331,656	4%	107%
流動負債合計	3,094,450	28%	2,564,851	31%	21%
長期借款及應付可轉換公司債	1,778,078	16%	833,182	10%	113%
其他非流動負債	350,187	3%	325,991	4%	7%
非流動負債合計	2,128,265	20%	1,159,173	14%	84%
負債合計	5,222,715	48%	3,724,024	45%	40%
權益合計	5,677,867	52%	4,609,587	55%	23%

財務概況-現金流量表

會計項目	2022Q1	2021Q1	YoY
營業活動之淨現金流入(出)	183,007	(147,500)	-224%
折舊	68,185	70,888	-4%
存貨(增)減	(248,745)	(302,093)	-18%
其他流動資產(增)減	363,567	83,705	-334%
投資活動之淨現金流入(出)	(197,518)	(244,003)	-19%
取得不動產、廠房及設備	(124,355)	(82,605)	51%
籌資活動之淨現金流入(出)	265,201	886,548	-70%
現金增資(母+子)	0	529,496	-100%
匯率變動影響數	46,699	9,871	373%
現金及約當現金淨增加(減少)數	297,389	504,916	-41%

營運報告

□ 各類產品營收比重累計



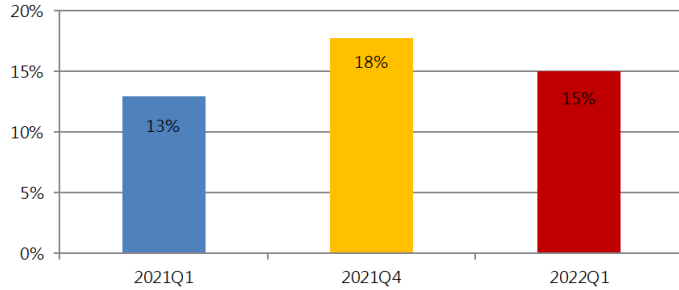
單位：新台幣仟元

氧化觸媒	動力電池	肥料	特用化學	其他	總營收
369,889	1,061,913	93,038	327,590	604,978	2,457,408
15%	43%	4%	13%	25%	100%

營運報告 - 各類產品營收YoY, QoQ

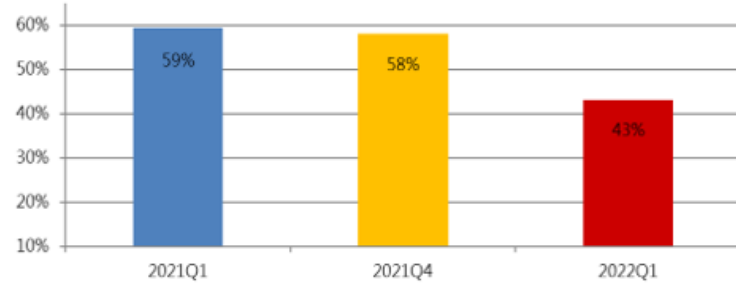
氧化觸媒

YoY: 68.75% QoQ: 7.51%



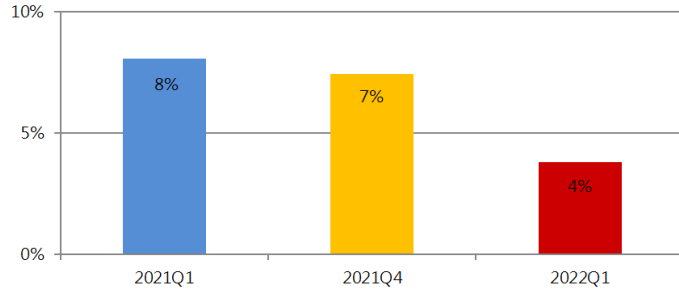
動力電池

YoY: 5.54% QoQ: -5.53%



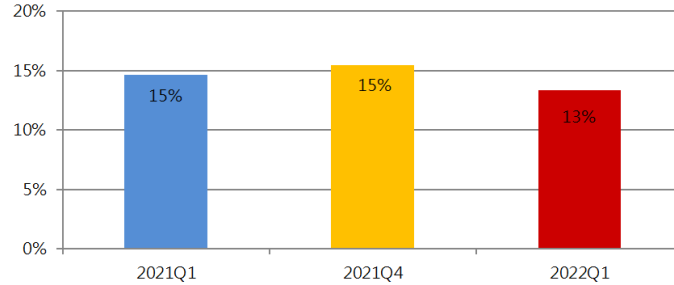
肥料

YoY: -31.77% QoQ: -35.11%

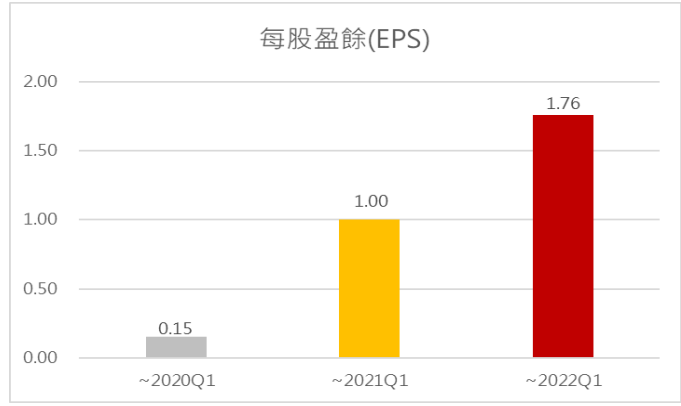
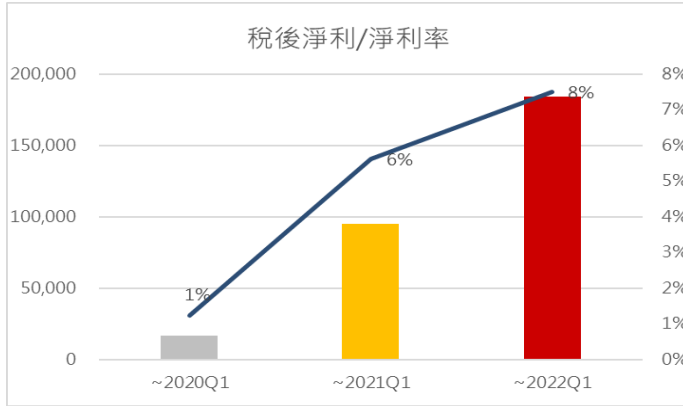
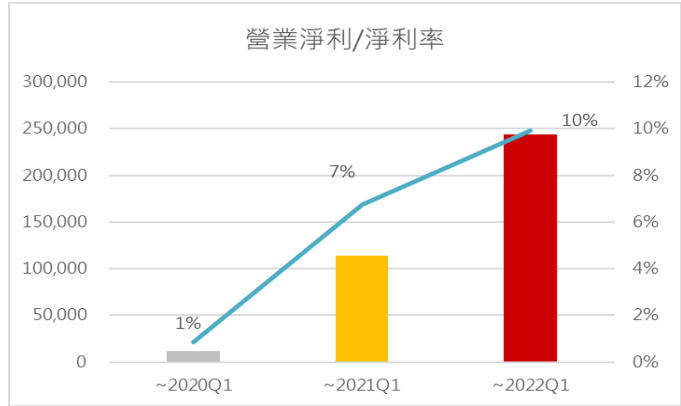
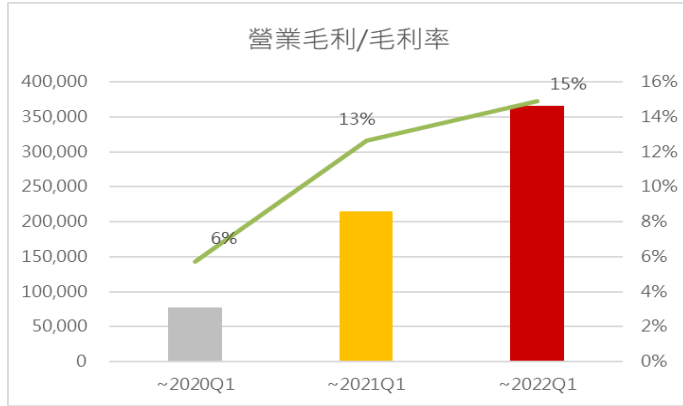


特用化學

YoY: 32.30% QoQ: 9.17%



營運報告 - 各項財務指數



Y2022 展望

- 氧化觸媒產品
- 特用化學材料
- 化學肥料
- 動力電池材料





Thanks!

Any questions?



COREMAX GROUP
康普集團

