



康普材料科技股份有限公司

2022年 第二季 法人說明會



COREMAX GROUP
康普集團

主講人：財務處長/ 發言人 陸柏儒

公司聲明

- 一、本簡報係屬歷史財務資訊及經營成果之說明
- 二、本文件不得視為買賣有價證券或其他金融商品的要約
或要約之引誘。

Agenda

- 集團介紹
- 財務概況
- Q & A





集團介紹



集團公司介紹

- 成立時間
西元1992年6月16日
- 實收資本額
新台幣10.7億元
- 員工人數
420人
- 總公司
新竹縣新竹工業區文化路11號
- 主要產品

氧化觸媒產品

動力電池材料

化學肥料

特用化學材料



集團公司介紹

- 氧化觸媒
- 動力電池材料
- 先進材料

康普



台灣最大正極材料上游製造廠

- 特用化學材料 - 草酸
- 電池材料 - 鈷系

天弘



台灣唯一草酸供應商

- 化學肥料
- 特用化學材料 - 半導體電子級硫酸

恆誼



日商合作電子級硫酸
台灣第二大民營肥料廠



財務概況



財務概況-損益表

會計科目	2022Q2	2022Q1	Q2oQ1	2021Q2	YoY
營業收入	2,807,266	2,457,408	14%	1,824,815	54%
營業毛利	403,959	366,105	10%	248,420	63%
毛利率	14.4%	14.9%	-1%	14%	1%
營業費用	135,436	121,997	11%	76,227	78%
營業淨利	268,523	244,108	10%	172,193	56%
營業淨利率	10%	10%	0%	9%	0%
營業外收支	40,746	20,584	98%	(21,318)	-291%
稅前淨利	309,269	264,692	17%	150,875	105%
所得稅	(103,446)	(80,187)	29%	(28,516)	263%
稅後淨利	205,823	184,505	12%	122,359	68%
純益率	7%	8%	0%	7%	1%
少數股權淨利	18,289	1,809	911%	8,795	108%
本公司淨利	187,534	182,696	3%	113,564	65%
稅後每股盈餘	1.80	1.76	2%	1.14	58%

財務概況-資產負債表

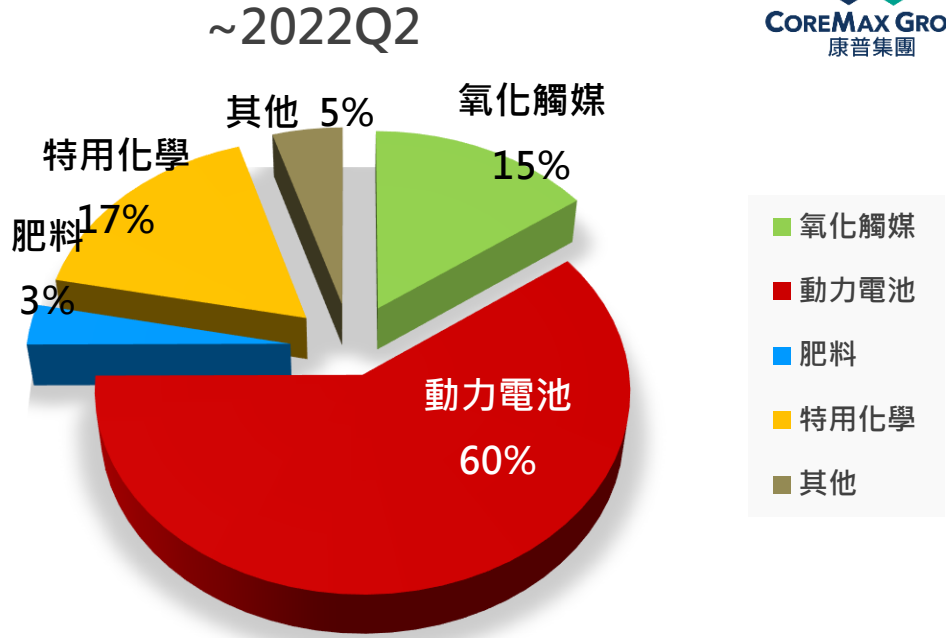
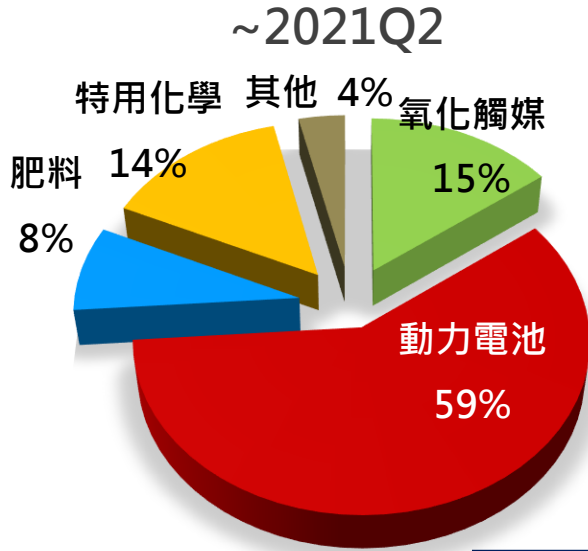
會計項目	2022.Q2	%	2021.Q2	%	YoY
現金及金融資產	2,437,718	21%	1,440,608	17%	69%
應收帳款及票據	1,333,450	12%	807,426	9%	65%
存貨	2,350,215	21%	1,161,656	14%	102%
其他流動資產	604,612	5%	866,526	10%	-30%
流動資產合計	6,725,995	59%	4,276,216	50%	57%
不動產、廠房及設備	4,183,090	37%	4,006,813	47%	4%
其他非流動資產	451,143	4%	298,602	3%	51%
非流動資產合計	4,634,233	41%	4,305,415	50%	8%
資產合計	11,360,228	100%	8,581,631	100%	32%
短期借款及應付短期票券	2,409,996	21%	2,153,764	25%	12%
應付帳款及票據	112,907	1%	181,013	2%	-38%
其他流動負債	1,138,139	10%	298,358	3%	281%
流動負債合計	3,661,042	32%	2,633,135	31%	39%
長期借款及應付可轉換公司債	1,752,480	15%	898,344	10%	95%
其他非流動負債	348,825	3%	328,205	4%	6%
非流動負債合計	2,101,305	18%	1,226,549	14%	71%
負債合計	5,762,347	51%	3,859,684	45%	49%
權益合計	5,597,881	49%	4,721,947	55%	19%

財務概況-現金流量表

會計項目	2022Q2	2021Q2	YoY
營業活動之淨現金流入(出)	498,851	(79,982)	-724%
折舊	139,179	144,322	-4%
存貨&預付貨款(增)減	291,209	(260,524)	-212%
其他流動資產(增)減	68,463	36,220	-89%
投資活動之淨現金流入(出)	(347,695)	(280,856)	24%
取得不動產、廠房及設備	(276,413)	(160,141)	73%
其他	(71,282)	(120,715)	-41%
籌資活動之淨現金流入(出)	356,262	1,131,688	-69%
銀行借款	489,461	590,416	-17%
現金增資(母+子)	0	544,464	-100%
其他	(133,199)	(3,192)	4073%
匯率變動影響數	48,102	(34,170)	-241%
現金及約當現金淨增加(減少)數	555,520	736,680	-25%

營運報告

各類產品營收比重累計



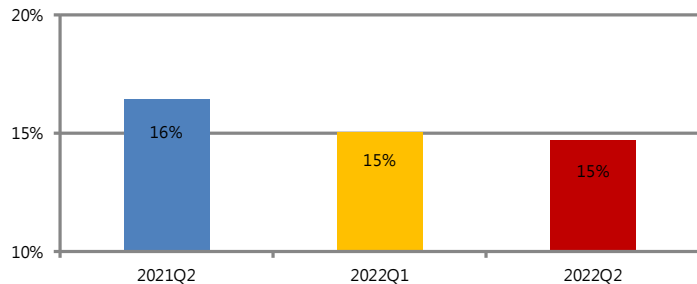
單位：新台幣仟元

氧化觸媒	動力電池	肥料	特用化學	其他	總營收
787,232	3,160,513	173,099	899,166	247,664	5,267,674
15%	60%	3%	17%	5%	100%

營運報告 - 各類產品營收YoY, QoQ

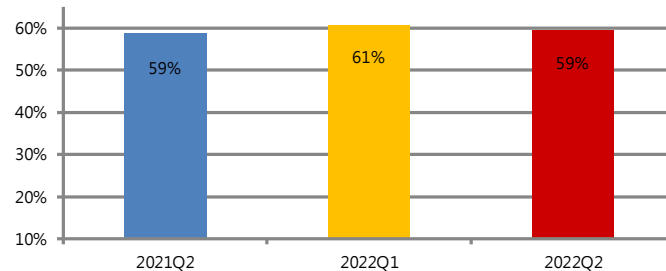
氧化觸媒

YoY : 51.04% QoQ : 12.02%



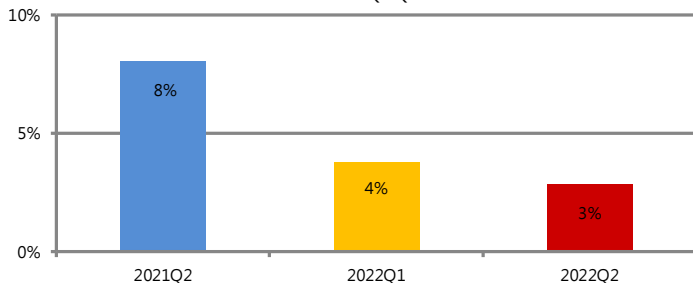
動力電池

YoY : 52.01% QoQ : 11.60%



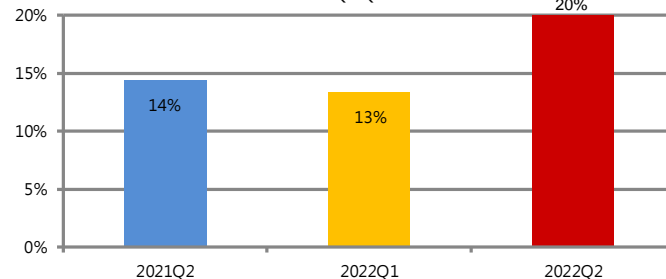
肥料

YoY : -38.79% QoQ : -13.95%

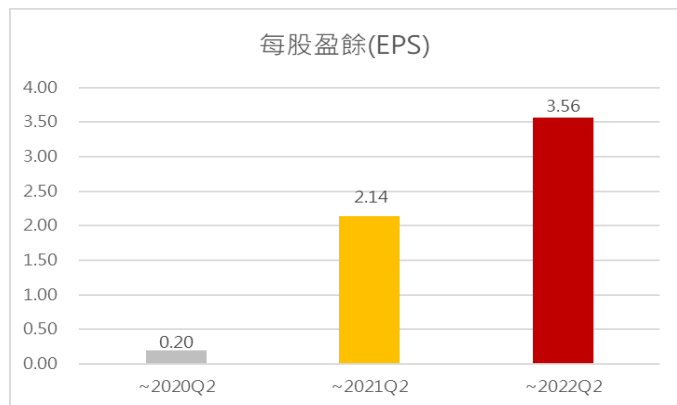
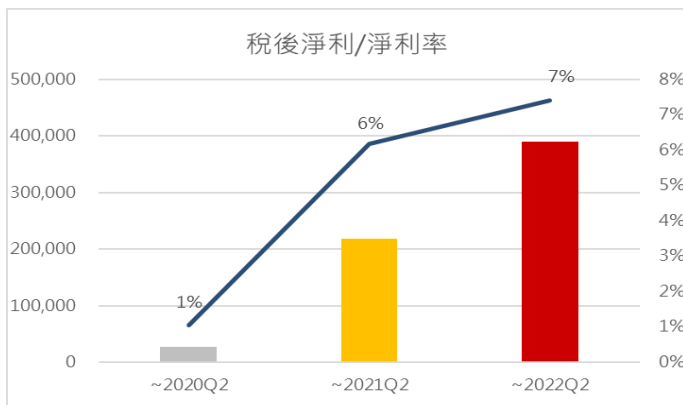
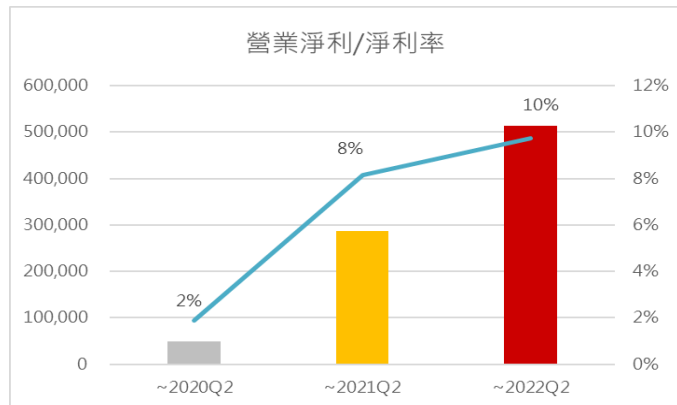
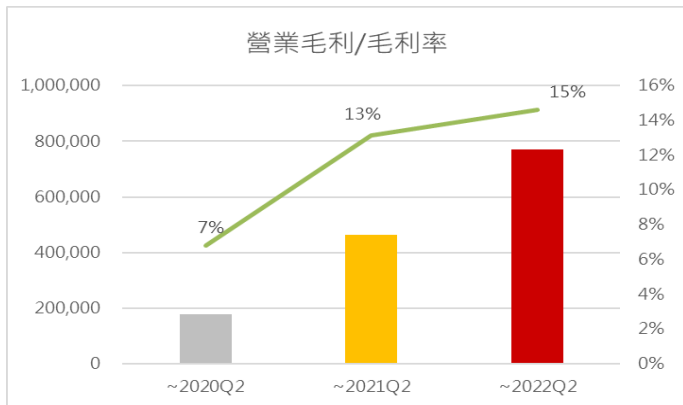


特用化學

YoY : 76.55% QoQ : 74.48%



營運報告- 各項財務指數





Q&A

Thanks.



COREMAX GROUP
康普集團

