

# 康普材料科技股份有限公司

## 2025年 第二季

### 法人說明會



COREMAX GROUP  
康普集團



# 公司聲明

- 一、本簡報係屬歷史財務資訊及經營成果之說明
- 二、本文件不得視為買賣有價證券或其他金融商品的要約  
或要約之引誘。





# Agenda

- 集團公司介紹
- 財務概況
- 營運報告
- 展望與Q & A





# 集團公司介紹



# 集團公司介紹

- ❑ 成立時間  
西元1992年6月16日
- ❑ 實收資本額  
新台幣11.9億元
- ❑ 員工人數  
500 人
- ❑ 總公司  
新竹縣湖口鄉文化路11號
- ❑ 主要產品

氧化觸媒產品

動力電池材料

化學肥料

特用化學材料



# 集團公司介紹



康普材料科技股份有限公司  
COREMAX CORPORATION

- 硫酸鎳, PTA/PIA廠觸媒(CMB), 醋酸鈷, 氫氧化鈷, 氧化鈷
- 臺灣最大鋰電池正極材料上游製造廠



天弘化學股份有限公司  
URANUS CHEMICALS CO., LTD.

- 硫酸鈷, 電池回收及鈷精煉加工
- 草酸, 蝕刻液, 特用化學品
- 臺灣唯一草酸供應商



恆誼化工股份有限公司  
HENG I CHEMICAL CO., LTD.

- 硫酸 (工業級 & 電子級), 肥料
- 臺灣第二大民營肥料廠

硫酸鎳

硫酸鈷



# 財務概況



# 財務概況-資產負債表-2025Q2

註: 除每股盈餘金額為新台幣元外，其餘數字為新台幣仟元

會計項目	2025.Q2	%	2024.Q2	%	YoY
現金及約當現金	2,508,977	23%	2,896,110	30%	-13%
應收帳款及票據	510,454	5%	635,606	7%	-20%
存貨	1,371,674	13%	749,882	8%	83%
其他流動資產	987,327	9%	399,755	4%	147%
<b>流動資產合計</b>	<b>5,378,432</b>	<b>49%</b>	<b>4,681,353</b>	<b>48%</b>	<b>15%</b>
不動產、廠房及設備	4,831,273	44%	4,437,354	46%	9%
<b>非流動資產合計</b>	<b>5,511,378</b>	<b>51%</b>	<b>5,036,803</b>	<b>52%</b>	<b>9%</b>
<b>資產合計</b>	<b><u>10,889,810</u></b>	<b><u>100%</u></b>	<b><u>9,718,156</u></b>	<b><u>100%</u></b>	<b><u>12%</u></b>
短期借款	1,441,435	14%	708,568	8%	103%
應付帳款及票據	292,103	3%	107,271	1%	172%
一年內得賣回可轉換公司債	688,602	7%	689,605	7%	0%
其他流動負債	988,732	8%	708,558	6%	40%
<b>流動負債合計</b>	<b>3,410,872</b>	<b>32%</b>	<b>2,214,002</b>	<b>23%</b>	<b>54%</b>
長期借款	876,222	8%	705,961	7%	24%
<b>非流動負債合計</b>	<b>1,204,443</b>	<b>11%</b>	<b>1,061,809</b>	<b>11%</b>	<b>13%</b>
<b>負債合計</b>	<b><u>4,615,315</u></b>	<b><u>43%</u></b>	<b><u>3,275,811</u></b>	<b><u>34%</u></b>	<b><u>41%</u></b>
<b>權益合計</b>	<b><u>6,274,495</u></b>	<b><u>57%</u></b>	<b><u>6,442,345</u></b>	<b><u>66%</u></b>	<b><u>-3%</u></b>



# 財務概況-損益表-2025Q2

註: 除每股盈餘金額為新台幣元外, 其餘數字為新台幣仟元

會計科目	2025Q2	2025Q1	QoQ	2024Q2	YoY
營業收入	1,450,661	1,053,648	38%	1,103,843	31%
營業毛利	144,044	201,188	-28%	154,292	-7%
毛利率	10%	19%	-9%	14%	-4%
推銷費用	21,016	20,382	3%	26,203	-20%
管理費用	71,652	71,199	1%	63,631	13%
研發費用	4,714	4,916	-4%	4,489	5%
營業費用	97,382	96,497	1%	94,323	3%
營業淨利	46,662	104,691	-55%	59,969	-22%
營業淨利率	4%	10%	-6%	6%	-2%
營業外收支	(42,660)	(167,688)	-75%	35,199	-221%
稅前淨利	4,002	(62,997)	-106%	95,168	-96%
所得稅	(15,183)	(13,775)	10%	(18,839)	19%
稅後淨利	(11,181)	(76,772)	-85%	76,329	-115%
純益率	-1%	-8%	8%	7%	-8%
歸屬母公司淨利	6,656	(27,448)	-124%	56,259	-88%
稅後每股盈餘	0.06	(0.23)	-126%	0.48	-88%

# 財務概況-現金流量表-2025Q2

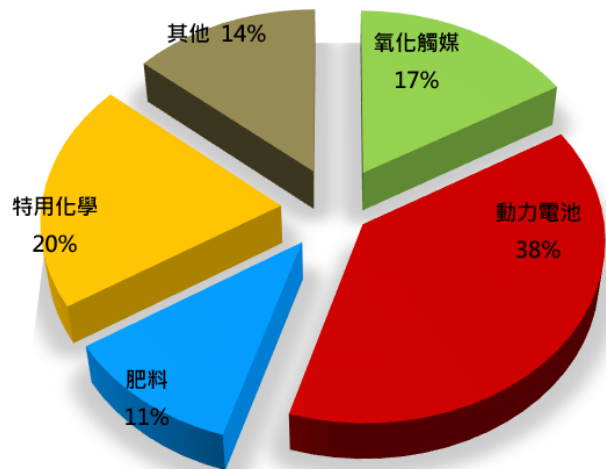
註: 除每股盈餘金額為新台幣元外, 其餘數字為新台幣仟元

會計項目	2025Q2	2024Q2	YoY
營業活動之淨現金流入(出)	(504,668)	660,444	-176%
折舊	166,281	163,001	2%
存貨&預付貨款(增)減	(695,096)	16,612	-4284%
其他	24,147	480,831	-95%
投資活動之淨現金流入(出)	(648,080)	(114,222)	467%
取得不動產、廠房及設備	(314,141)	(70,957)	343%
其他金融資產(增)減	(195,588)	41,733	-569%
其他	(139,386)	(85,075)	64%
籌資活動之淨現金流入(出)	823,194	(457,042)	280%
動支(償還)銀行借款	814,578	(473,466)	272%
匯率變動影響數	(67,255)	25,825	-360%
現金及約當現金淨增加(減少)數	(396,809)	115,005	-445%

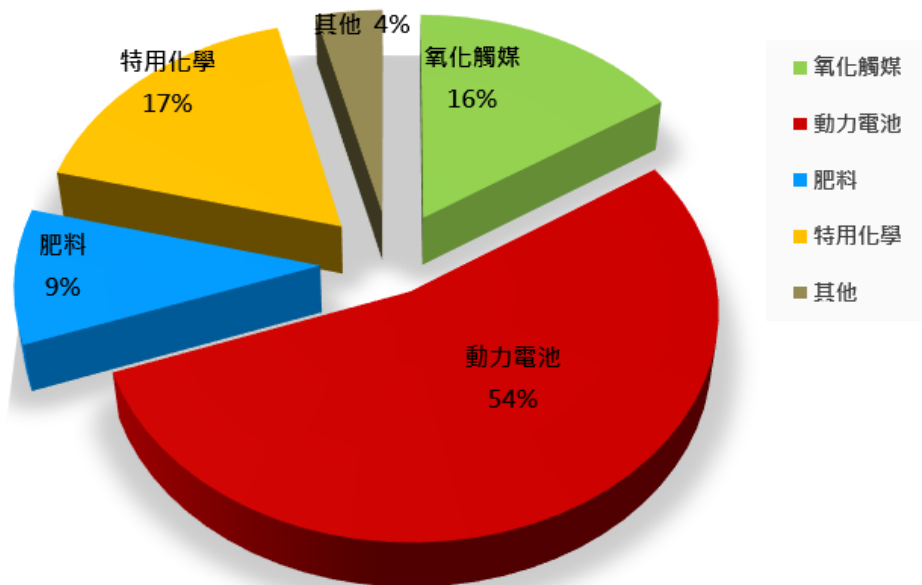
# 營運報告

## □ 各類產品營收比重累計

~2024Q2



~2025Q2



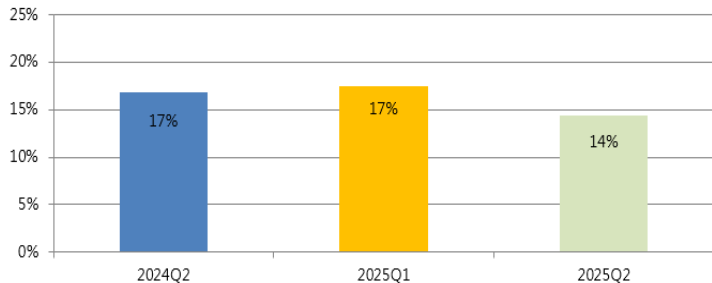
單位：新台幣仟元

氧化觸媒	動力電池	肥料	特用化學	其他	總營收
392,856	1,346,786	239,438	428,005	97,224	2,504,309
16%	54%	9%	17%	4%	100%

# 營運報告 - 各類產品營收 QoQ – 2025 Q2

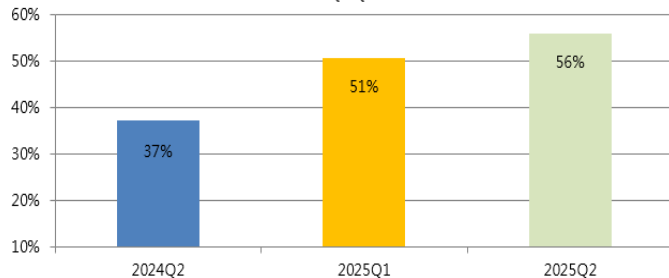
## Catalyst

YoY: 8.84% QoQ: 13.22%



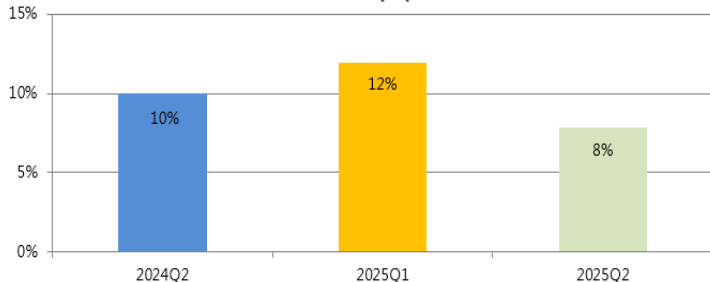
## Power Battery

YoY: 60.50% QoQ: 51.77%



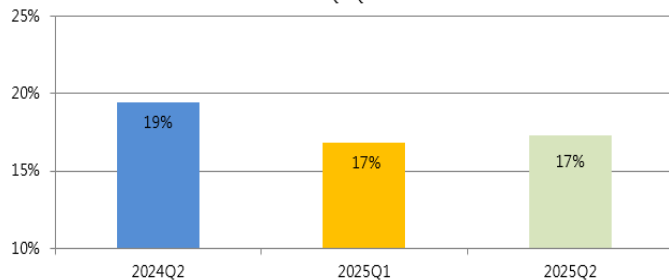
## Chemical Fertilizer

YoY: -3.34% QoQ: -9.45%

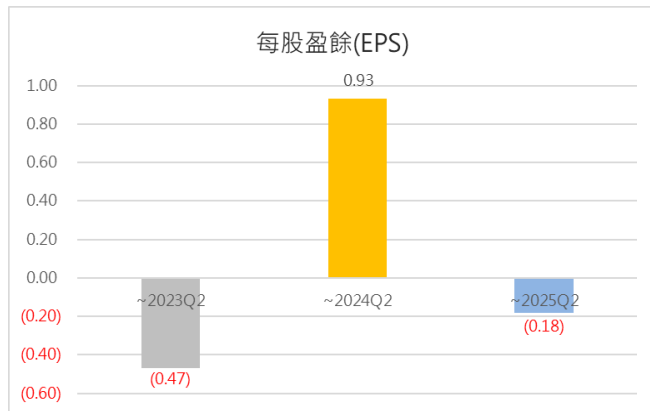
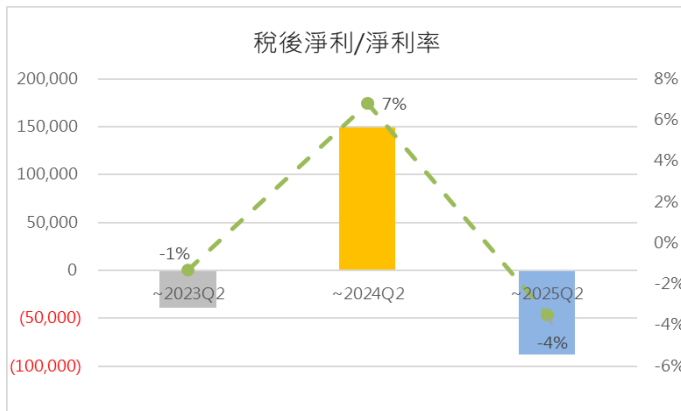
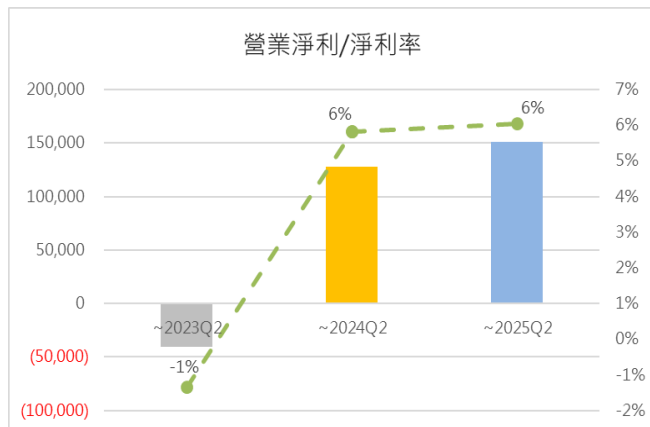
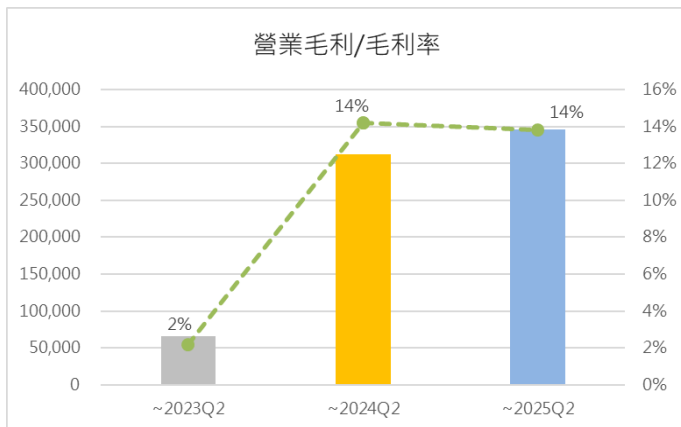


## Specialty Chemicals

YoY: -3.71% QoQ: 41.28%



# 營運報告- 各項財務指數 – 2025 Q2





# 展望 及 Q & A



# EV增長 與 動力電池材料趨勢

面向	關鍵數據 / 趨勢
電池材料需求	2024 : 1 TWh → 2030 : 3 TWh (3倍成長)* HEV/PHEV(6~20KWh)→BEV(80KWh up)
新車佔比	2024 : 20% → 2030 : 40% up
政策驅動	減少CO <sub>2</sub> 排放 回收率提升→降低集中度
技術路線	三元電池能量密度佳，冷區域的表現優勢
產業集中	中國、韓國、日本為技術核心

\*資料來源：IEA ( 2025 年 ) · 《2025 年全球電動車展望》 · IEA · 巴黎 <https://www.iea.org/reports/global-ev-outlook-2025> · 授權：CC BY 4.0  
其他資料：公司整理



# Thank you



COREMAX GROUP  
康普集團

